

GERMAN TANK DESTROYER

Jagdtiger

(Sd.Kfz. 186)

Vol.1 -Basic set

Niemiecki niszczyciel czołgów Jagdtiger
cz. 1 - zestaw podstawowy

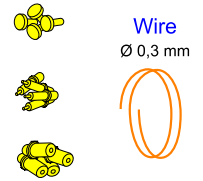
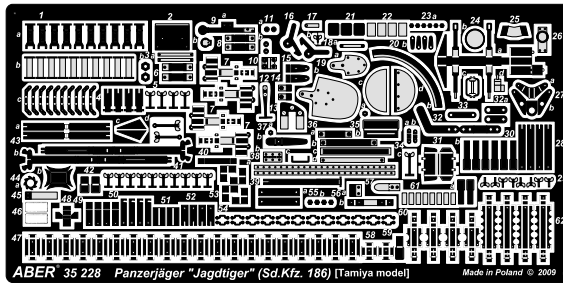
1/35 scale update for Tamiya & Takom models

ABER

35 228

WWW.ABER.NET.PL

Made in Poland © 2009/2019



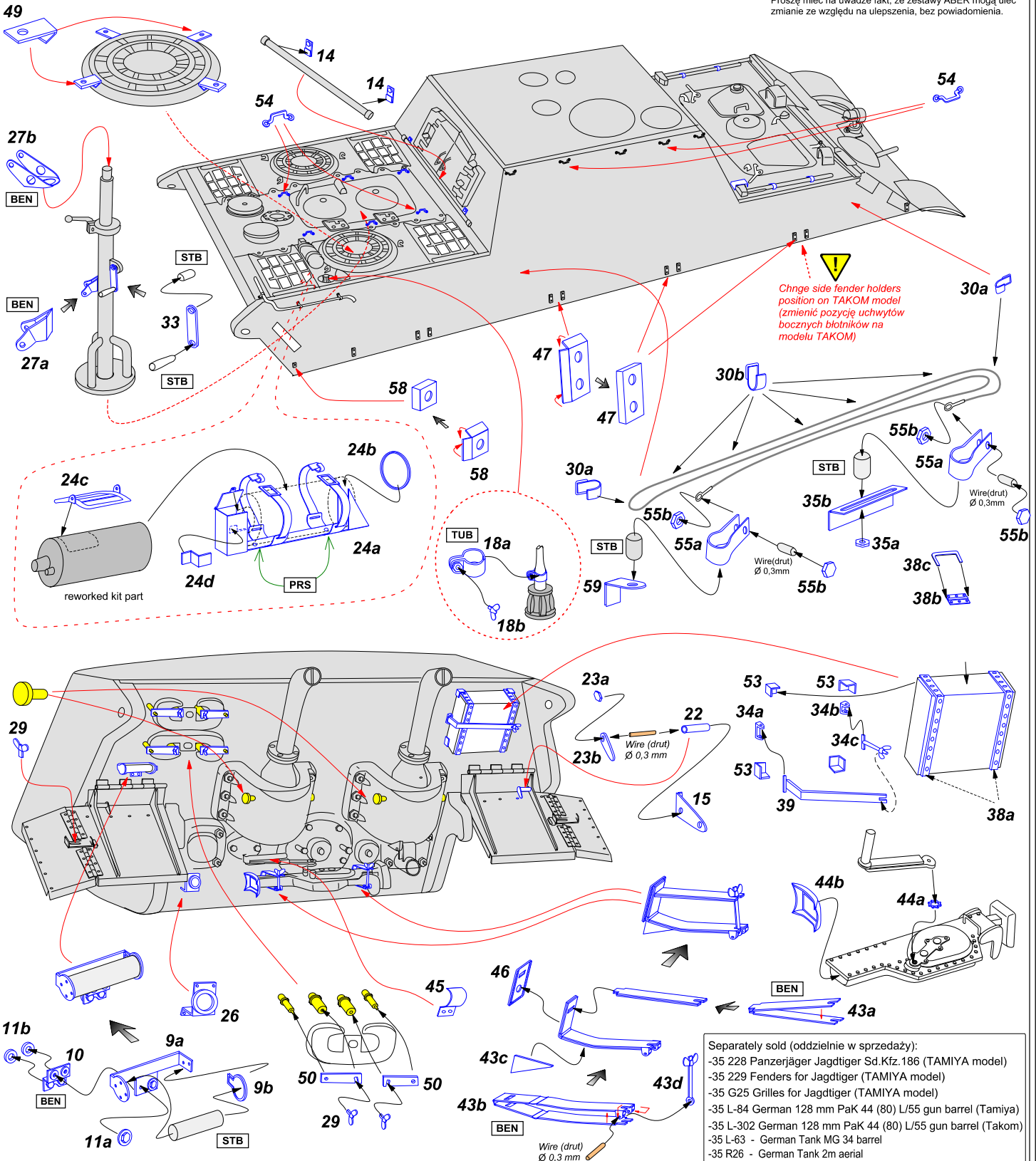
WARNING
Any unauthorized copying, producing and reproducing of ABER company products, or any part thereof, is strictly prohibited and any such action establishes liability for a civil action and may give rise to criminal prosecution.

Use Cyanoacryl glue
kleić klejami cyjanoakrylowymi

We advise that better method to join metal to metal is soldering. Use ABER soldering solution AF20 (dorzadzamy łączenie części metalowych za pomocą lutowania. Zastosuj nasz topnik AF20)

OSTRZEŻENIE
Jakiegokolwiek kopiowanie, produkowanie i reprodukcja wyrobów firmy ABER bez zezwolenia, w całości lub części jest surowo zabronione. Pomyślnie działania powodują powstanie odpowiedzialności cywilnej oraz mogą spowodować wszczęcie postępowania karnego.

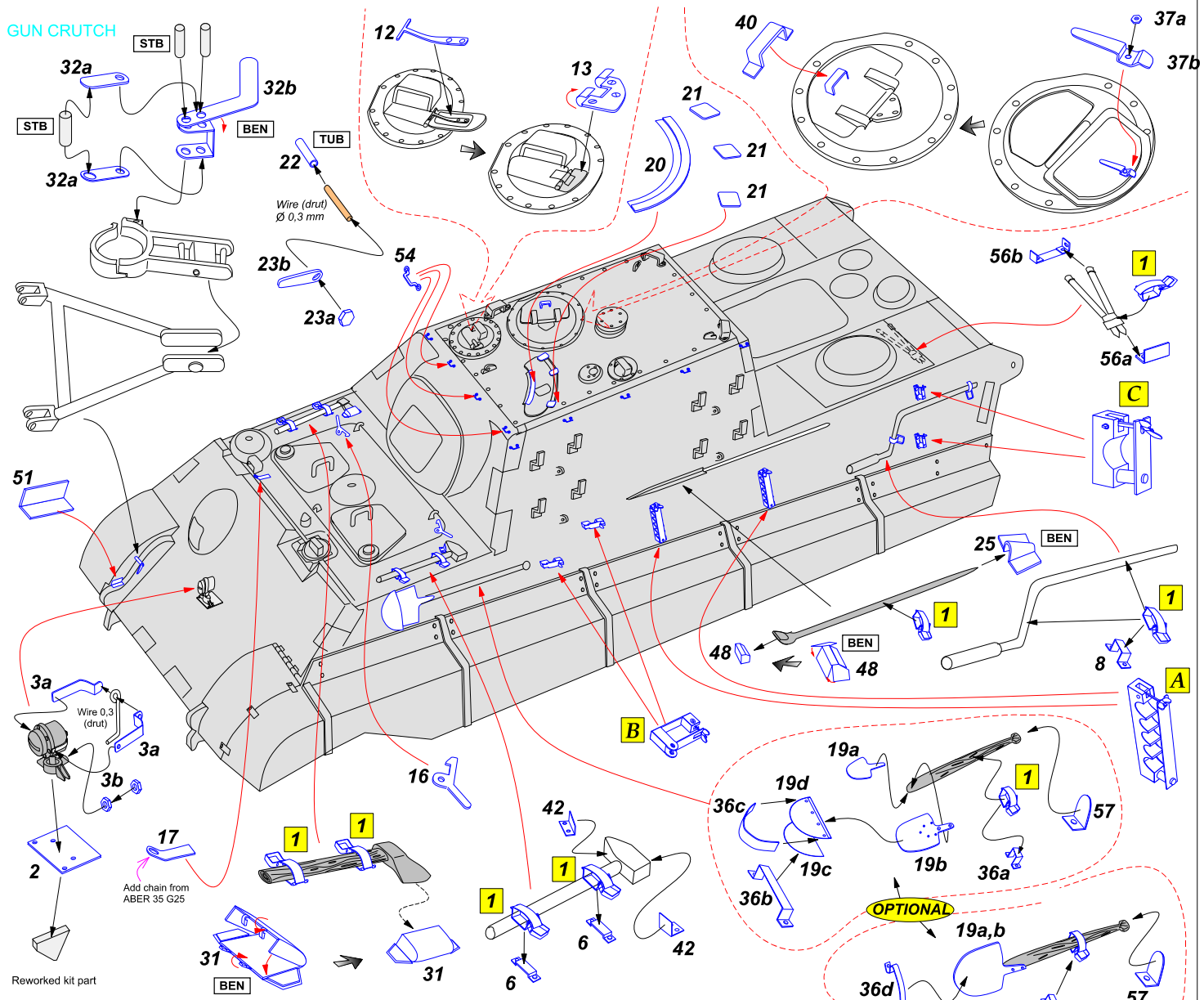
Please note that, for purpose of improvement ABER sets designs are subjects to change without notice. Proszę mieć na uwadze fakt, że zestawy ABER mogą ulec zmianie ze względu na ulepszenia, bez powiadomienia.



Chng side fender holders position on TAKOM model (zmieniijc pozycję uchwytów bocznych błotników na modelu TAKOM)

- Separately sold (oddzielnie w sprzedaży):
- 35 228 Panzerjäger Jagdtiger Sd.Kfz. 186 (TAMIYA model)
 - 35 229 Fenders for Jagdtiger (TAMIYA model)
 - 35 G25 Grilles for Jagdtiger (TAMIYA model)
 - 35 L-84 German 128 mm PaK 44 (80) L/55 gun barrel (Tamiya)
 - 35 L-302 German 128 mm PaK 44 (80) L/55 gun barrel (Takom)
 - 35 L-63 - German Tank MG 34 barrel
 - 35 R26 - German Tank 2m aerial

GUN CRUTCH



Reworked kit part

