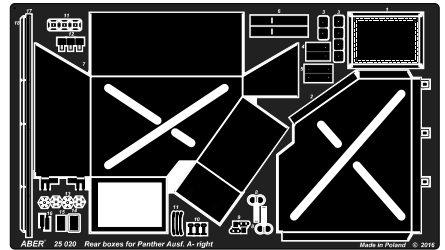
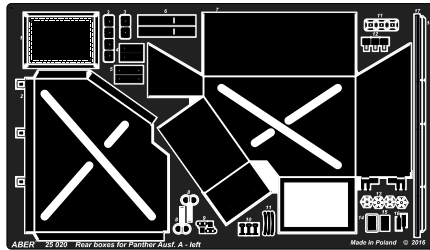


**GERMAN MEDIUM TANK**  
**Rear boxes for**  
**(Sd.Kfz. 171)**  
**Panther Ausf.A**

(Tylne zasobniki do czołgu Panther A)

1/25 scale update for Tamiya & Academy model

**ABER®** **25 020**  
 WWW.ABER.NET.PL Made in Poland © 2016



**SEPARATELY SOLD:**

- 25 004 - Grilles for Sd.Kfz.171 Panther Ausf. A/D
- 25 007 - German 2m antenna rods
- 25 014 - Cleaning rods and spare aerial stowage for German Panther & Jagdpanther
- 25 017 - Pz.Kpfw. V, Ausf.A (Sd.Kfz. 171) Panther A - Basic set
- 25 018 - Front fenders for Panther Ausf.A/D
- 25 019 - Side skirts for Panther Ausf.A/D
- 25 L-03 - Barrel for German Tank MG 34 machine guns
- 25 L-06 - German 7.5 cm KwK 42 L/70 gun barrel with muzzle brake for Panther Ausf.D/A & early G

**WARNING**

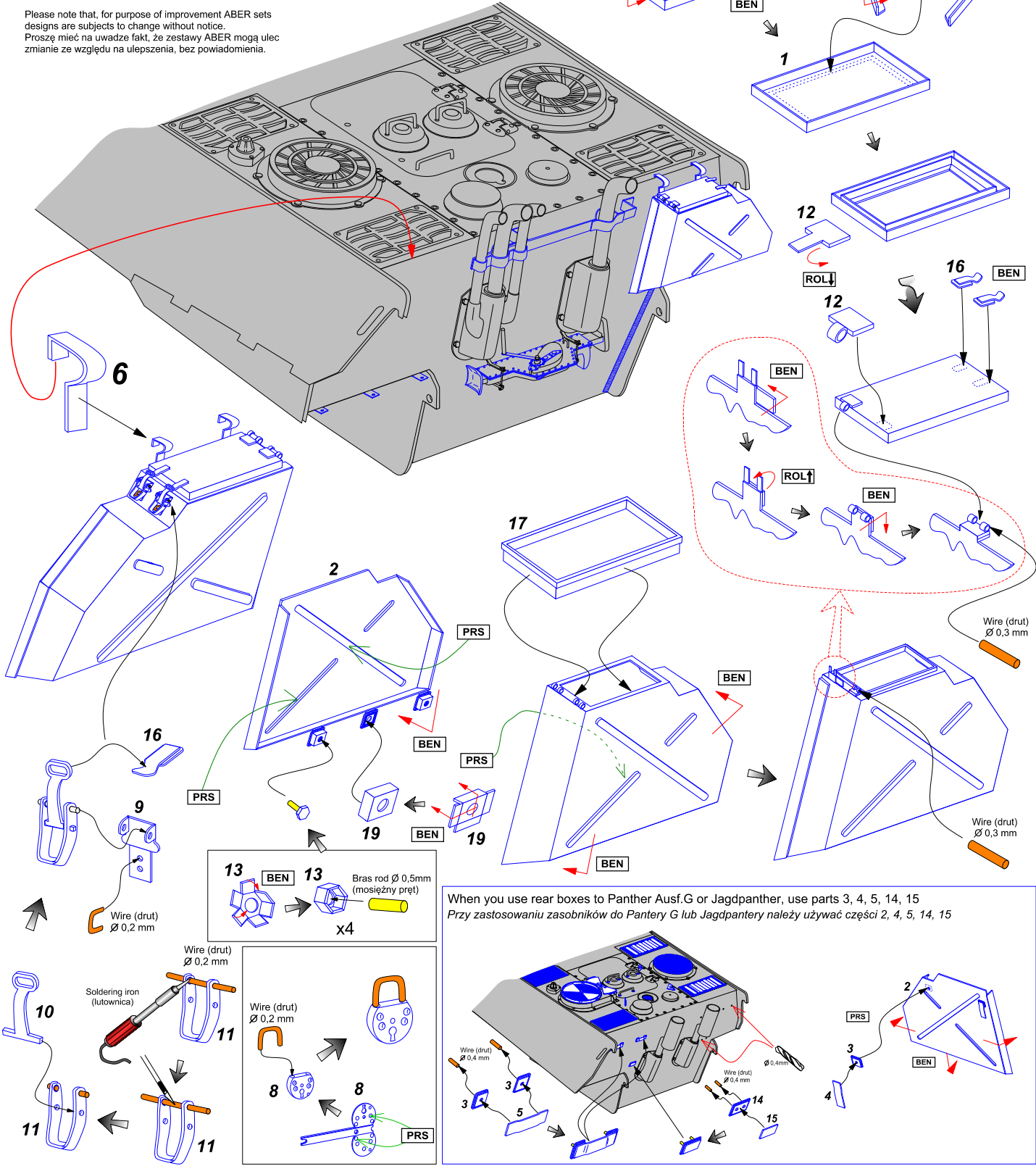
Any unauthorized copying, producing and reproducing of ABER company products, or any part thereof, is strictly prohibited and any such action establishes liability for a civil action and may give rise to criminal prosecution.

**OSTRZEŻENIE**

Jakiegokolwiek kopiowanie, produkowanie i reprodukcja wyrobów firmy ABER bez zezwolenia, w całości lub części jest surowo zabronione. Powyższe działania powodują powstanie odpowiedzialności cywilnej oraz mogą spowodować wszczęcie postępowania karnego.

We advise that better method to join metal to metal is soldering. Use ABER soldering solution AF20 (dodajemy łączenie części metalowych za pomocą lutowni. Zastosuj nasz topnik AF20)

Please note that, for purpose of improvement ABER sets designs are subjects to change without notice. Proszę mieć na uwadze fakt, że zestawy ABER mogą ulec zmianie ze względu na ulepszenia, bez powiadomienia.



When you use rear boxes to Panther Ausf.G or Jagdpanther, use parts 3, 4, 5, 14, 15  
 Przy zastosowaniu zasobników do Pantery G lub Jagdpantery należy używać części 2, 4, 5, 14, 15