

Weld lines (Linie spawu)

1/35 and other scales

ABER

R-05

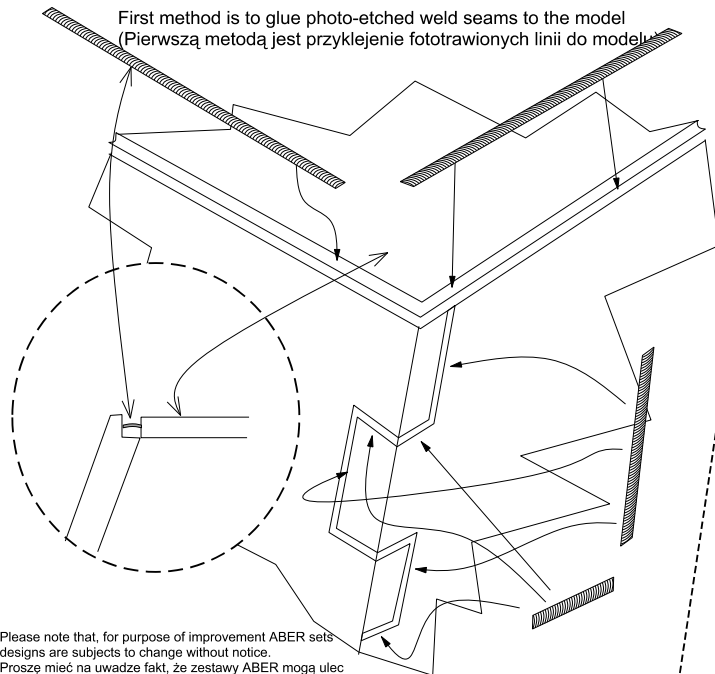
WWW.ABER.NET.PL

Made in Poland © 1998


WARNING

Any unauthorized copying, producing and reproducing of ABER company products, or any part thereof, is strictly prohibited and any such action establishes liability for a civil action and may give rise to criminal prosecution.

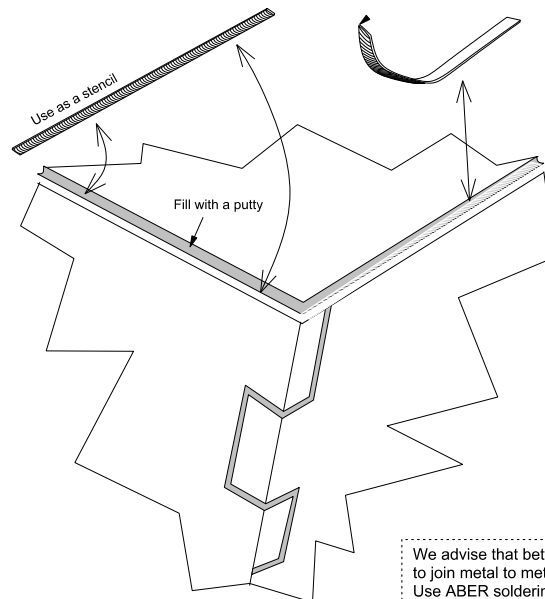
First method is to glue photo-etched weld seams to the model
(Pierwszą metodą jest przyklejenie fototrawionych linii do modelu)



Please note that, for purpose of improvement ABER sets designs are subjects to change without notice.
Proszę mieć na uwadze fakt, że zestawy ABER mogą ulec zmianie ze względu na ulepszenia, bez powiadomienia.



Second method is to use photo-etched weld seams like as the stencil.
You should fill the place where you want to have the weld seams with putty and then use the weld line as the stencil.
(Drugą metodą jest użycie fototrawionej linii jako szablonu.
W tym celu trzeba wypełnić miejsce gdzie się chce mieć imitację spawu szpachlówką i odwzorować linię spawu za pomocą fototrawionej linii)



We advise that better method to join metal to metal is soldering.
Use ABER soldering solution AF20
(doradzamy łączenie części metalowych za pomocą lutownia.
Zastosuj nasz topnik AF20)

OSTRZEŻENIE

Jakiegokolwiek kopiowanie, produkowanie i reprodukcja wyrobów firmy ABER bez zezwolenia, w całości lub części jest surowo zabronione. Powyższe działania powodują powstanie odpowiedzialności cywilnej oraz mogą spowodować wszczęcie postępowania karnego.